








Mendelova univerzita v Brně
Pátek 21. 3. 2025
 <b>CHIRURGIE</b>
Kýly pod skalpelem přednášející MVDr. O. Pomahač, MVDr. M. Kuncl
Bude doplněno



## 2. VETSPRING KONGRES ČAVLMZ 21.–23. BŘEZNA 2025



 = Zpátky k základům

	VETSPRING – 2. Jarní kongres ČAVLMZ, hotel Maximus Resort, Brno				
	Pátek 21. 3. 2025	Sobota 22. 3. 2025		Neděle 23. 3. 2025	
	 <b>KARDIOLOGIE</b>	 <b>KARDIOLOGIE</b>	 <b>STOMATOLOGIE</b>	 <b>INTERNÍ MEDICÍNA</b>	 <b>ONKOLOGIE</b>
	Screeningová vyšetření v kardiologii psů a koček přednášející MVDr. Michal Fiedler, MVDr. Tomáš Weidenhofer	Kardiologie krok za krokem přednášející MVDr. Michal Fiedler, MVDr. Tomáš Weidenhofer, MVDr. Pavel Proks 	Chyby a omyly ve veterinární stomatologii přednášející prof. MVDr. Vladimír Jekl, Ph.D., Dipl. ECZM, MVDr. Kateřina Slabá, Dipl. EVDC, MVDr. Tomáš Fichtel, Ph.D., MVDr. Vladěna Stránská	Jak diagnostikovat onemocnění plic přednášející MVDr. Michal Alexa, MVDr. Pavel Proks Ph.D.	Onkologie pro plavce a neplavce aneb plaveme v tom spolu přednášející MVDr. Hana Vitulová, MVDr. Jakub Pfeifr, MVDr. Ludmila Bicanová
08:00					
08:30		08:30–09:15 Jak správně provést kardiologické klinické vyšetření	08:45–09:30 Chyby a omyly ve stomatologii drobných savců prof. MVDr. Vladimír Jekl, Ph.D., Dipl. ECZM	08:30–09:15 Obtíže spojené s bronchiálním onemocněním u psů a koček MVDr. Michal Alexa	08:45–09:30 Mastocytom u psa – obecné shrnutí pro neplavce MVDr. Hana Vitulová
09:00		09:15–10:00 Auskultace a její interpretace	09:30–10:15 Chyby a omyly ve stomatochirurgii MVDr. Kateřina Slabá, Dipl. EVDC	09:15–10:00 Jak si při diagnostice vystačit s RTG či sonem a kdy je vhodné CT vyšetření MVDr. Pavel Proks Ph.D.	09:30–10:15 Mastocytom u psa – nové poznatky a inovativní přístupy pro plavce MVDr. Ludmila Bicanová, Dipl. ECVIM-CA (onkology)
09:30			10:15–10:35 MSD prezentace	10:00–10:30 Kávoová přestávka	10:15–10:35 MSD prezentace
10:00		10:00–10:30 Kávoová přestávka	10:35–11:05 Kávoová přestávka	10:30–11:15 Diagnostické a terapeutické minimum u pacientů s intersticiálním onemocněním plic – pneumonie, bronchopneumopatie MVDr. Michal Alexa	10:35–11:05 Kávoová přestávka
10:30		10:30–11:15 Proč kardiakům provádíme RTG	11:05–11:50 Chyby a omyly ve veterinární endodoncii MVDr. Tomáš Fichtel, Ph.D.	11:15–12:00 Plicní vzory a jejich diferenciální diagnózy MVDr. Pavel Proks Ph.D.	11:05–11:50 Nádory mléčné žlázy u fen – obecné shrnutí pro neplavce – staging, rozhodování o chirurgii MVDr. Jakub Pfeifr
11:00		11:15–12:00 Co kardiologovi prozradí EKG (Holter)	11:50–12:35 Chyby, omyly a iatrogenní poškození při extrakcích MVDr. Kateřina Slabá, Dipl. EVDC	12:00–13:55 Oběd	11:50–12:35 Nádory mléčné žlázy u fen – význam gradingu, rozhodování o adjuvantní terapii MVDr. Ludmila Bicanová, Dipl. ECVIM-CA (onkology)
11:30			12:35–14:35 Oběd		
12:00		12:00–13:55 Oběd		13:55–14:15 MSD prezentace	
12:30				14:15–15:00 Bulózní emfyzém, jako jedna z příčin spontánního pneumothoraxu – diagnostický a terapeutický přístup MVDr. Michal Alexa	
13:00				15:00–15:30 Kávoová přestávka	
13:30					
14:00	14:00–14:45 Srdce kavalíra Kavalíři pod drobnohledem	13:55–14:15 MSD prezentace	14:35–15:20 Ortodoncie – hranice možného a slušného MVDr. Tomáš Fichtel, Ph.D.	15:30–16:15 Torze plicního laloku, tumory a pseudotumory plic – zobrazovací diagnostika	14:35–15:20 Zajímavé kauzistiky MCT a TMZ MVDr. Jakub Pfeifr, MVDr. Ludmila Bicanová, Dipl. ECVIM-CA (onkology)
14:30	14:45–15:30 Kardiologické vyšetření koček	14:15–15:00 Jak správně provést echokardiografii	15:20–16:05 Chyby a omyly ve stomatologii koček MVDr. Vladěna Stránská	16:15–17:00 Interaktivní kauzistiky spojené s dušností – rychlý pohled do každodenní praxe každého z nás MVDr. Michal Alexa	
15:00		15:00–15:30 Kávoová přestávka	16:05–16:35 Kávoová přestávka		15:20–16:05 Rozličený onkopacient v běžné ordinaci, akutní stavy v onkologii MVDr. Jakub Pfeifr, MVDr. Hana Vitulová
15:30	15:30–16:00 Kávoová přestávka	15:30–16:15 Nejčastější kardiologická onemocnění v ordinaci	16:35–17:20 Chyby a artefakty ve veterinární stomatologické rentgenologii MVDr. Vladěna Stránská		16:05–16:35 Kávoová přestávka
16:00	16:00–16:45 Dobrmání u kardiologa				16:35–17:20 Krizová komunikace – Jak sdělovat špatné zprávy paliativní lékař z dětské onkologie – bude upřesněn
16:30	16:45–17:30 Kardiologické vyšetření bulteriéra	16:15–17:00 Letem vrozenými vadami psů a koček			
17:00					
17:30	17:30–18:00 Diskuze				